

RELATÓRIO DE GESTÃO - EXERCÍCIO DE 2024

RESUMO DA EVOLUÇÃO DA GESTÃO

1 – Volume de Negócios

No exercício de 2024 verificou-se um aumento no volume de negócios de aproximadamente 13.65%, (€ 554.881.20) comparativamente com o exercício de 2023 (€ 479.141.73).

2 – Investimentos

Durante o exercício de 2024 a entidade investiu 15.904.00 euros, onde se destaca, o investimento com aquisição de equipamento básico.

3 – Gastos e rendimentos

Em 2024 verificou-se um volume de negócios de € 554.881.20 e nada há a destacar em outros rendimentos. No que respeita a gastos, a principal rubrica diz respeito ao Custo da Matéria Vendida e Matérias Consumidas, no valor de € 249.066.76, assim como Fornecimento e Serviços Externos e Gastos com Pessoal, no valor de € 67.445.22 e € 535.989.41 respetivamente. Foram ainda reconhecidos gastos com depreciações e amortizações em € 10.317.21.

4 – Factos ocorridos depois do encerramento das contas

À data de emissão das demonstrações financeiras não há qualquer informação que possa impactar as demonstrações financeiras. Todas as informações que possam afetar as demonstrações financeiras encontram-se divulgadas.

5- Evolução previsível da entidade

Com a invasão da Ucrânia por parte da Rússia e a Guerra em Gaza, iniciaram-se conflitos militares que estão a ter inevitavelmente fortes consequências para todo o mundo, em especial, para a Europa. Para além das consequências humanitárias, é possível verificar-se um aumento considerável do custo com energia e de matérias-primas, o que impactará negativamente a atividade económica global.

Não obstante, o Conselho de Administração considera que a continuidade das operações da Entidade não está posta em causa.

COOPERATIVA CELEIRO DA TERRA CRL

6 – Proposta de aplicação de resultados

Propomos que o resultado líquido obtido (lucro), no valor de € 23.601,16 seja aplicado da seguinte forma:

- Resultados Transitados: € 23.601,16

7 – Estado e Segurança Social

Não existem quaisquer dívidas em situação de mora para com o Estado nem para com a Segurança Social.

8- Nota final

Os nossos agradecimentos a todos os que nos manifestaram a sua confiança e preferência, em particular aos clientes, fornecedores e credores, porque a eles se deve muito do desenvolvimento das nossas atividades.

Aos nossos colaboradores também queremos deixar uma mensagem de apreço pelo seu profissionalismo e empenho, fundamentais no desenvolvimento da empresa.

Relativamente aos pontos d), e), g) e h), do artigo 66.º do CSC não há nada a referir.

Povoação, 21 de março de 2025

BALANÇO (Modelo Reduzido) em 15 de 2024

Rubricas	Notas	2024	2023
ATIVO			
Ativo não corrente			
Ativos fixos tangíveis		217.348,24	0,00
Investimentos financeiros		133,83	0,00
	Subtotal	217.482,07	0,00
Ativo corrente			
Inventários		99.733,48	0,00
Clientes		92.980,75	0,00
Outros créditos a receber		802,31	0,00
Caixa e depósitos bancários		48.607,79	0,00
	Subtotal	242.124,33	0,00
	Total do ativo	459.606,40	0,00
CAPITAL PRÓPRIO E PASSIVO			
Capital Próprio			
Capital subscrito		12.805,92	0,00
Reservas legais		6.246,48	0,00
Outras reservas		247.196,07	0,00
	Subtotal	266.248,47	0,00
Resultado líquido do período		23.601,16	0,00
	Total do capital próprio	289.849,63	0,00
Passivo			
Passivo não corrente			
Financiamentos obtidos		81.600,16	0,00
	Subtotal	81.600,16	0,00
Passivo corrente			
Fornecedores		45.511,55	0,00
Estado e outros entes públicos		27.223,23	0,00
Outros passivos correntes		15.421,83	0,00
	Subtotal	88.156,61	0,00
	Total do Passivo	169.756,77	0,00
	Total do capital próprio e do passivo	459.606,40	0,00

Contabilidade - (c) Primavera BSS

A Administração/Gerência

O Contabilista Certificado

Assinado por: **Nelson Pacheco Elias**
 Num. de identificação: 13933992
 Data: 2025.03.22 17:31:01-01'00'
 Certificado por: **Ordem dos Contabilistas Certificados**
 Atributos certificados: **Membro da OCC nº 88297**



Balancete Geral (Abertura a Fim) - 2024

Lançamentos: <12005>

Data Contab.: 31-12-2024

Valores em EUR

Conta	Descrição	Mov. Débito	Mov. Crédito	Saldo Débito	Saldo Crédito
11	Caixa	518.108,46	517.562,21	546,25	0,00
111	Caixa fixo	518.108,46	517.562,21	546,25	0,00
	Soma Líquida	518.108,46	517.562,21	546,25	0,00
			Soma Saldos	546,25	0,00
12	Depósitos à ordem	852.310,38	809.906,78	42.403,60	0,00
1201	Mont. Geral: 227.30.001546-9	299.416,66	286.727,78	12.688,88	0,00
1202	Santander: 000349618762020	552.893,72	523.179,00	29.714,72	0,00
	Soma Líquida	852.310,38	809.906,78	42.403,60	0,00
			Soma Saldos	42.403,60	0,00
13	Outros depósitos bancários	5.657,94	0,00	5.657,94	0,00
131	Depósitos a prazo	5.657,94	0,00	5.657,94	0,00
13101	MO: 742.15.016973-5/ Poup. M24	5.657,94	0,00	5.657,94	0,00
	Soma Líquida	5.657,94	0,00	5.657,94	0,00
			Soma Saldos	5.657,94	0,00
21	Clientes	473.051,35	380.070,60	92.980,75	0,00
211	Clientes c/c	473.051,35	380.070,60	92.980,75	0,00
2111	Clientes gerais	473.051,35	380.070,60	92.980,75	0,00
21111	Clientes - gr - mercado nacional	473.051,35	380.070,60	92.980,75	0,00
	Soma Líquida	473.051,35	380.070,60	92.980,75	0,00
			Soma Saldos	92.980,75	0,00
22	Fornecedores	301.695,10	346.404,34	0,00	44.709,24
221	Fornecedores c/c	301.695,10	346.404,34	0,00	44.709,24
2211	Fornecedores gerais	301.695,10	346.404,34	0,00	44.709,24
22111	Fornecedores - gr - mercado nacional	301.636,67	346.345,91	0,00	44.709,24
221110001	Silmonde, Lda	778,44	978,71	0,00	200,27
221110003	CTI - Correios de Portugal S A	268,30	268,30	0,00	0,00
221110004	Galp Açores, S.A.	4.072,40	4.072,40	0,00	0,00
221110005	Ela - Electricidade dos Açores S A	7.119,19	7.119,19	0,00	0,00
221110006	Cybermap Internet e Sistemas de Inform	471,54	471,54	0,00	0,00
221110007	Jose Ernesto Medeiros Raposo	738,75	738,75	0,00	0,00
221110009	Arlindo Manuel Rodrigues Lopes	7.962,23	9.574,16	0,00	1.611,93
221110010	Nuno Alexandre Medeiros Teixeira	8.141,64	8.678,84	0,00	538,20
221110011	Sodril Representacoes Insulares Lda	655,82	655,82	0,00	0,00
221110012	Garcez & Santos Lda	14.372,40	21.471,60	0,00	7.099,20
221110013	Finançor - Agro - Alimentar Sa	8.575,66	9.362,90	0,00	787,24
221110014	Antonio Pereira Luz e Filhos Lda	464,79	560,76	0,00	95,97
221110015	Lactações - União das Cooperativas de	18.803,57	20.293,23	0,00	1.489,66
221110016	Finançor Cash & Carry, Lda	11.983,33	15.513,34	0,00	3.530,01
221110017	Higacorn Comercio e Servicos Lda	5.581,72	5.930,50	0,00	348,78
221110018	Aegon Santander Portugal Vida - Compa	256,36	256,36	0,00	0,00
221110019	Joao Freitas Nunes e Filhos Lda	3.827,00	3.827,00	0,00	0,00
221110020	Maria de Fatima Marques de Carvalho A	8.490,03	10.143,49	0,00	1.653,46
221110021	Kinistilly - Posto de Abastecimento e Est	5,00	5,00	0,00	0,00
221110022	Artiximes Portugal Lda	1.063,18	1.133,20	0,00	70,02
221110023	Prosegur Alarms Dissuasão Portugal, U	442,49	442,49	0,00	0,00
221110024	Zurich Insurance Europe Ag - Sucursal E	5.835,21	5.835,21	0,00	0,00
221110025	Logistik - Terminal Logística, Lda	1.978,07	1.978,07	0,00	0,00
221110026	Paufler - Comércio e Indústria Alimenta	1.482,11	1.482,11	0,00	0,00
221110027	Azortrans - Logística e Transportes Lda	1.555,34	1.902,21	0,00	346,87
221110028	Damião de Medeiros, Lda	563,34	1.243,89	0,00	680,55
221110029	Norma - Açores Sociedade de Estudos e	185,00	185,00	0,00	0,00
221110030	Azorduarte Lda	1.925,70	2.235,70	0,00	310,00
221110031	Sinosil Comercio Industria e Equipamen	171,44	171,44	0,00	0,00
221110032	Agrogarante Sociedade de Garantia Ma	751,92	751,92	0,00	0,00
221110033	Fabrica Cervejas e Refrigerantes Joao M	3.208,55	3.605,66	0,00	397,11
221110034	Município da Povoação	785,25	802,62	0,00	17,37
221110035	Sistemas McDonald S Portugal Lda	34,20	34,20	0,00	0,00

Balancete Geral (Abertura a Fim) - 2024

Lançamento: <1000>

Data Contab.: 31-12-2024

Valores em €100

Conta	Descrição	Mov. Débito	Mov. Crédito	Saldo Débito	Saldo Crédito
221110036	Destilaria Leiria, Lda	3.819,00	3.819,00	0,00	0,00
221110037	Sociedade Hoteleira Obitântico, S.A.	508,50	508,50	0,00	0,00
221110038	Oihar Repousado - Actividades Hoteleir	18,00	18,00	0,00	0,00
221110039	Multisac - Embalagens Flexíveis, S.A.	16.790,91	16.790,91	0,00	0,00
221110040	A N Carvalho & Filhos Lda	10,25	10,25	0,00	0,00
221110041	Líder Frutas - Comercio de Alimentares	2.824,92	3.620,43	0,00	795,51
221110042	Costume Necessario Unipessoal Lda	29,80	29,80	0,00	0,00
221110043	Chimarrao Industria Hoteleira Lda	103,20	103,20	0,00	0,00
221110044	Rom Lisboa - Actividades Hoteleiras, S.A	20,90	20,90	0,00	0,00
221110045	João Pedro Ferreira Unipessoal Lda	10,52	10,52	0,00	0,00
221110046	Taxis Pereira e Gomes Lda	30,00	30,00	0,00	0,00
221110047	B-Glass Lda	40.707,81	40.707,81	0,00	0,00
221110048	Antonio Correia Vieira	1.730,29	1.730,29	0,00	0,00
221110049	Meo - Serviços de Comunicações e Mul	500,76	500,76	0,00	0,00
221110050	Pacheco & Mendonça Lda	2.374,46	2.374,46	0,00	0,00
221110051	Plantações Cha Gorreana Lda	3.891,65	4.258,58	0,00	366,93
221110052	Codpor Assoc Portuguesa Identificacão	307,50	307,50	0,00	0,00
221110053	Coop Agrícola Leste Ilha Sao Miguel	448,07	448,07	0,00	0,00
221110054	Maria Paula Fortado Sousa Mendonça	110,00	110,00	0,00	0,00
221110055	As Casas da Ribeira Grande Lda	220,00	220,00	0,00	0,00
221110056	Mel do Atlantico Unipessoal Lda	408,58	526,13	0,00	117,55
221110057	Colidis	1.795,43	1.795,43	0,00	0,00
221110058	Banco Santander Totta S A	14.299,02	14.299,02	0,00	0,00
221110059	Marco Paulo Carvalho de Oliveira	75,01	75,01	0,00	0,00
221110060	Saphety Level - Trusted Services S A	29,36	29,36	0,00	0,00
221110061	Asteroides Camaleonico Agencia de Mar	2.436,00	2.726,00	0,00	290,00
221110062	Packworks - Unibox Your Performance, L	1.749,45	1.749,45	0,00	0,00
221110063	Sicosta - Sociedade Industrial de Carnes	87,36	87,36	0,00	0,00
221110064	Leays Mobility Portugal S A	5.325,48	5.325,48	0,00	0,00
221110065	Rdb Energy - Projetos Telecomunicacão	1.284,52	1.284,52	0,00	0,00
221110066	In Label - Rotulos Etiquetas e Embalage	13.378,92	20.477,08	0,00	7.098,16
221110067	Inco - Insular de Hipermercados S A	19.284,71	19.379,71	0,00	95,00
221110068	Piano a Papelaria Lda	88,84	88,84	0,00	0,00
221110069	Panfior Comercio e Distribuicao de Equi	45,60	45,60	0,00	0,00
221110070	Bentrams - Carga e Transitarios S A	25,00	25,00	0,00	0,00
221110071	Predicado Inclinado Unipessoal Lda	3.639,04	3.639,04	0,00	0,00
221110072	Aconotel Comercializacao Equipamentos	220,96	951,71	0,00	730,75
221110073	Camara do Comercio e Industria de Poi	312,00	312,00	0,00	0,00
221110074	Sociedade Porto Verde - Sociedade Ges	46,12	46,12	0,00	0,00
221110075	Nabil & Alzal Lda	4,00	4,00	0,00	0,00
221110076	Securmedica Saude Educacao Qualidade	192,00	192,00	0,00	0,00
221110077	Armas Portugal - Restauração e Distribui	42,10	42,10	0,00	0,00
221110078	F A Fun Serviços de Restauração Lda	49,90	49,90	0,00	0,00
221110079	Auto Taxis Miguelense Lda	9,85	9,85	0,00	0,00
221110080	Ana Aeroportos de Portugal Sa	18,50	18,50	0,00	0,00
221110081	Faustino & Faustino Lda	8,70	8,70	0,00	0,00
221110082	Ar Viagens e Turismo Unipessoal Lda	1.209,31	1.209,31	0,00	0,00
221110083	Finançor Distribuição Alimentar, Lda	22,26	22,26	0,00	0,00
221110084	Inova Instituto de Inovacao Tecnologica	134,72	134,72	0,00	0,00
221110085	Drogaria Açoreana de Jose dos Reis & F	68,50	68,50	0,00	0,00
221110086	STEVEN VERDE	138,00	188,00	0,00	50,00
221110087	Radio Popular Electrodomesticos Sa	10,99	10,99	0,00	0,00
221110088	Jose Duarte - Comercio Automovel Soci	300,85	300,85	0,00	0,00
221110089	Tinturaria Rosarioas Quatro Lda	269,19	269,19	0,00	0,00
221110090	RAFAEL COSTA CARVALHO	120,00	120,00	0,00	0,00
221110091	REUMA PRAXIS, LDA	3.530,88	5.782,58	0,00	2.251,70
221110092	Joaquim de Sousa Santos, Unipessoal Ld	5.657,85	7.853,40	0,00	2.195,55
221110095	Global - Produtos de Embalagem Lda	444,98	444,98	0,00	0,00
221110096	Ajn Cordeiro Lda	128,41	128,41	0,00	0,00

Balancete Geral (Abertura a Fim) - 2024

Lançamentos: <TODOS>

Data Contab.: 31-12-2024

Valores em Euro

Conta	Descrição	Mov. Débito	Mov. Crédito	Saldo Débito	Saldo Crédito
221110097	Marta Tomé & Filhas, Lda	3.695,54	7.926,41	0,00	4.230,87
221110098	Táxi Valentim Simões, Unipessoal, Lda	11,90	11,90	0,00	0,00
221110099	Santo Antonio 1911 - Sociedade Agrícola	882,34	5.052,90	0,00	4.170,56
221110100	Frutaria Luis Estrela Esposa & Filhos Lda	6,05	265,81	0,00	259,76
221110101	Teletel Telefones e Eletronica de Consum	35,00	35,00	0,00	0,00
221110102	Labkit - Soluções Para Laboratório, Unip	2.241,12	2.241,12	0,00	0,00
221110103	Clínica de Psicologia Dra Isabel Neves - S	45,00	45,00	0,00	0,00
221110104	Agencia Funeraria Povoacense Lda	45,00	45,00	0,00	0,00
221110105	Cil Expresso - Serviços Postais e Logistic	108,28	108,28	0,00	0,00
221110106	Carlos Alberto Fernandes Pereira	647,20	959,20	0,00	312,00
221110107	FRANCISCO MANGUEL MELO MOTA	30,00	30,00	0,00	0,00
221110109	Melo e Rocha Lda	241,28	241,28	0,00	0,00
221110110	Vismal Representações Lda	0,00	956,45	0,00	956,45
221110111	Salem Il Transitos e Transportes Lda	38,74	38,74	0,00	0,00
221110113	Excilean Lda	109,97	215,29	0,00	105,32
221110114	Monsters And Company Soluções de Co	40,48	40,48	0,00	0,00
221110115	Rebello & Moreira Lda	699,00	699,00	0,00	0,00
221110116	Agro Maçanita Produtos Para Agricultura	46,40	46,40	0,00	0,00
221110117	PEDRO NUNO SÃO PEDRO RAPOSO	591,00	738,75	0,00	147,75
221110118	José Emanuel de Medeiros Miguel	23,34	23,34	0,00	0,00
221110119	Steven Calhau	56,45	56,45	0,00	0,00
221110120	Fábio Manuel Duarte Rodrigues	224,75	224,75	0,00	0,00
221110125	MARINA CANDIDA FURTADO ALEXANDR	39,40	39,40	0,00	0,00
221110126	Shopper - Comercio Internacional, Lda	6.471,03	6.471,03	0,00	0,00
221110127	Quinta Quarteiro - José Ernesto Vieira	401,65	401,65	0,00	0,00
221110128	Boa Fruta, Lda	0,00	933,32	0,00	933,32
221110129	Irmãos Duarte, Lda	230,61	230,61	0,00	0,00
221110130	9 Iban Sociedade de Embalagens Lda	0,00	146,16	0,00	146,16
221110131	Papelaria Resarte, Unipessoal, Lda	15,23	15,23	0,00	0,00
221110132	Fátima Braga Silva - Mini-Mercado Unip,	0,00	11,45	0,00	11,45
221110133	Pibem Informatica Lda	34,90	34,90	0,00	0,00
221110134	Luis da Silva Melo - Cabeça de Casal da	1.114,88	1.114,88	0,00	0,00
221110135	Centrovía - Centro de Inspeção de Viat	62,84	62,84	0,00	0,00
221110136	Açorpelículas Lda	0,00	1.070,12	0,00	1.070,12
221110137	C N e M a Centro Nacional Expositivo M	104,55	104,55	0,00	0,00
221110138	Saica Pack Portugal, S.A.	3.899,26	3.899,26	0,00	0,00
221110139	Veneranda Marques	100,00	100,00	0,00	0,00
221110140	José Francisco Botelho	27,45	27,45	0,00	0,00
221110141	Ernesto Rodrigues (Produtor Agrícola)	1.961,08	1.961,08	0,00	0,00
221110142	Tiago Carrelo (Produtor Agrícola)	1.501,50	1.501,50	0,00	0,00
221110143	General Seguros y Reaseguros, S.A. - Sa	279,44	279,44	0,00	0,00
221110144	Agrofurnas Cabral Unipessoal Lda	7,01	7,01	0,00	0,00
221110145	Starrestaurante Unipessoal Lda	846,00	846,00	0,00	0,00
221110146	Asdepr - Associação Para o Desenvolvim	25,00	25,00	0,00	0,00
221110147	Agripelago - Comercio Agrícola Lda	4,79	4,79	0,00	0,00
221110151	Accional - Publicidade e Comunicação V	802,31	0,00	802,31	0,00
22112	fornecedores - gr - mercado intracomun	58,43	58,43	0,00	0,00
221120148	GETNET EUROPE, ENTIDAD PAGD, S.L.U	58,43	58,43	0,00	0,00
	Soma Líquida	301.695,10	346.404,34	0,00	44.709,24
			Soma Saldos	802,31	45.511,55
23	Pessoal	280.673,66	280.673,66	0,00	0,00
231	Remunerações a pagar	280.673,66	280.673,66	0,00	0,00
2312	Ao pessoal	280.673,66	280.673,66	0,00	0,00
	Soma Líquida	280.673,66	280.673,66	0,00	0,00
24	Estado e outros entes públicos	352.128,61	379.351,84	0,00	27.223,23
242	Retenção de impostos sobre rendimento	1.447,27	1.952,48	0,00	505,21
2421	Ir-trabalho dependente	1.211,02	1.329,38	0,00	118,36

Balancete Geral (Abertura a Fim) - 2024

Lançamentos: <0000>

Data Contab.: 31-12-2024

Valores em R\$

Conta	Descrição	Mov. Débito	Mov. Crédito	Saldo Débito	Saldo Crédito
24213	Rr-té-suj.pas.dos açores	1.211,02	1.329,38	0,00	118,36
2422	Rr-rendimentos profissionais	236,25	623,10	0,00	386,85
24223	Rr-rr-suj.pas.dos açores	236,25	623,10	0,00	386,85
243	Imposto S/Valor Acrescentado - Iva	207.736,60	221.836,98	0,00	13.670,38
2432	Iva - Dedutível	33.552,11	33.552,11	0,00	0,00
24321	Existências	23.791,46	23.791,46	0,00	0,00
243211	Existências Continente	12.513,77	12.513,77	0,00	0,00
2432113	Ex. - Taxa Normal	12.513,77	12.513,77	0,00	0,00
243211323	Ex. - Taxa Normal-Tx.23%	12.513,77	12.513,77	0,00	0,00
2432113231	Ex. Tx. Nm. - Mercado Nacional	12.513,77	12.513,77	0,00	0,00
24321132311	Ex. Tx. Nm. - MN-TT/Dedutível	12.513,77	12.513,77	0,00	0,00
243213	Existências Açores	11.277,69	11.277,69	0,00	0,00
2432131	Ex. - Taxa Reduzida	2.035,71	2.035,71	0,00	0,00
243213104	Ex. - Taxa Reduzida-Tx.4%	2.035,71	2.035,71	0,00	0,00
2432131041	Ex. Tx. Red. - Mercado Nacional	2.035,71	2.035,71	0,00	0,00
24321310411	Ex. Tx. Red. - MN-TT/Dedutível	2.035,71	2.035,71	0,00	0,00
2432132	Ex. - Taxa Intermedia	35,99	35,99	0,00	0,00
243213209	Ex. - Taxa Intermedia-9%	35,99	35,99	0,00	0,00
2432132091	Ex. Tx. It. - Mercado Nacional	35,99	35,99	0,00	0,00
24321320911	Ex. Tx. It. - MN-TT/Dedutível	35,99	35,99	0,00	0,00
2432133	Ex. - Taxa Normal	9.205,99	9.205,99	0,00	0,00
243213316	Ex. - Taxa Normal-Tx.16%	9.205,99	9.205,99	0,00	0,00
2432133161	Ex. Tx. Nm. - Mercado Nacional	9.205,99	9.205,99	0,00	0,00
24321331611	Ex. Tx. Nm. - MN-TT/Dedutível	9.205,99	9.205,99	0,00	0,00
24322	Imobilizado	2.544,64	2.544,64	0,00	0,00
243223	Imobilizado Açores	2.544,64	2.544,64	0,00	0,00
2432233	Im. - Taxa Normal	2.544,64	2.544,64	0,00	0,00
243223316	Im. - Taxa Normal-Tx. 16%	2.544,64	2.544,64	0,00	0,00
2432233161	Im. - Tx. Nm. - Mercado Nacional	2.544,64	2.544,64	0,00	0,00
24322331611	Im. - Tx. Nm. - MN-TT/Dedutível	2.544,64	2.544,64	0,00	0,00
24323	Outros Bens e Serviços	7.216,01	7.216,01	0,00	0,00
243231	Outros Bens e Serviços-Continente	355,68	355,68	0,00	0,00
2432313	Obs - Taxa Normal	355,68	355,68	0,00	0,00
243231323	Obs - Taxa Normal-23%	355,68	355,68	0,00	0,00
2432313231	Obs Tx. Nm. - Mercado Nacional	355,68	355,68	0,00	0,00
24323132311	Obs - Tx. Nm. - MN-TT/Dedutível	355,68	355,68	0,00	0,00
243233	Outros Bens e Serviços-Açores	6.860,33	6.860,33	0,00	0,00
2432331	Obs - Taxa Reduzida	42,29	42,29	0,00	0,00
243233104	Obs - Taxa Reduzida Tx.Rd.-4%	42,29	42,29	0,00	0,00
2432331041	Obs - Tx. Rd. - Mercado Nacional	42,29	42,29	0,00	0,00
24323310411	Obs - Tx. Rd. - MN-TT/Dedutível	42,29	42,29	0,00	0,00
2432333	Obs - Taxa Normal	6.818,04	6.818,04	0,00	0,00
243233316	Obs - Taxa Normal-16%	6.469,46	6.469,46	0,00	0,00
2432333161	Obs Tx. Nm. - Mercado Nacional	5.523,77	5.523,77	0,00	0,00
24323331611	Obs - Tx. Nm. - MN-TT/Dedutível	5.523,77	5.523,77	0,00	0,00
2432333162	Obs Tx. Nm. - Mercado Intracom.	60,90	60,90	0,00	0,00
24323331621	Obs - Tx. Nm. - MN-TT/Dedutível	60,90	60,90	0,00	0,00
2432333169	Obs Tx. Nm. - Leasing	884,79	884,79	0,00	0,00
24323331691	Obs Tx. Nm. - Leas-TT/Ded.	884,79	884,79	0,00	0,00
243233390	Obs - Regime Especial - Gasóleo	348,58	348,58	0,00	0,00
2432333901	Obs - Regime Especial - Gasóleo	348,58	348,58	0,00	0,00
24323339011	Obs - Regime Especial - Gasóleo	348,58	348,58	0,00	0,00
2433	Iva - Liquidado	69.807,62	69.807,62	0,00	0,00
24331	Operacoes Gerais	69.746,72	69.746,72	0,00	0,00
243311	Iva Liq. - Vendas	69.746,72	69.746,72	0,00	0,00
2433113	Iva Liq. - Vendas-Açores	69.746,72	69.746,72	0,00	0,00
24331131	Iva Liq. - Taxa Reduzida	1.112,91	1.112,91	0,00	0,00
2433113104	Iva Liq. - Taxa Reduzida-Tx.4%	1.112,91	1.112,91	0,00	0,00
24331131041	Iva Liq. - Tx. Rd.-Mercado Nacional	1.112,91	1.112,91	0,00	0,00

Balancete Geral (Abertura a Fim) - 2024

Lançamentos: <1000>

Data Contábil: 31-12-2024

Valores em U\$

Conta	Descrição	Mov. Débito	Mov. Crédito	Saldo Débito	Saldo Crédito
24331132	Iva Liq. - Taxa Intermedia	96,94	96,94	0,00	0,00
2433113209	Iva Liq. - Taxa Intermedia-Tx.9%	96,94	96,94	0,00	0,00
24331132091	Iva Liq. - Tx. It. - Mercado Nacional	96,94	96,94	0,00	0,00
24331133	Iva Liq. - Taxa Normal	68.536,87	68.536,87	0,00	0,00
2433113316	Iva Liq. - Taxa Normal Tx.16%	68.536,87	68.536,87	0,00	0,00
24331133161	Iva Liq. - Tx. Nm. - Mercado Nacional	68.536,87	68.536,87	0,00	0,00
24336	Iva Liq -Aquis. Intracomunitária	60,90	60,90	0,00	0,00
243361	Iva Liq - Aq.It - Out. Bens e Serv.	60,90	60,90	0,00	0,00
2433633	Iva Liq - Aq.It - Out. Bens e Serviços-Aço	60,90	60,90	0,00	0,00
24336333	Iva Liq - Aq.It - Obs. - Taxa Normal	60,90	60,90	0,00	0,00
2433633316	Iva Liq - Aq.It - Obs. - Taxa Normal-Tx.16	60,90	60,90	0,00	0,00
2434	Iva - Regularizações	3.157,98	3.157,98	0,00	0,00
24341	Rg - Mens./Trím Favor da Emp.	2.127,37	2.127,37	0,00	0,00
243412	Rg Fe - Por Devoluções de Clientes e De	2.127,37	2.127,37	0,00	0,00
2434121	Rg Fe Para Vendas	1.980,97	1.980,97	0,00	0,00
24341211	Rg Fe Para Vendas-Continente	184,86	184,86	0,00	0,00
243412113	Rg Fe P/ Vnd Taxa Normal	184,86	184,86	0,00	0,00
24341211323	Rg Fe P/ Vnd Taxa Normal-Tx.23%	184,86	184,86	0,00	0,00
243412113231	Rg Fe P/ Vnd Tx Nm Mercad Nacional	184,86	184,86	0,00	0,00
243412113	Rg Fe Para Vendas-Açores	1.796,11	1.796,11	0,00	0,00
2434121131	Rg Fe P/Vnd Taxa Reduzida	1,26	1,26	0,00	0,00
24341211304	Rg Fe P/Vnd Taxa Reduzida-Tx.4%	1,26	1,26	0,00	0,00
243412113041	Rg Fe P/Vnd Tx Rd Mercado Nacional	1,26	1,26	0,00	0,00
2434121133	Rg Fe P/ Vnd Taxa Normal	1.794,85	1.794,85	0,00	0,00
243412113316	Rg Fe P/ Vnd Taxa Normal-Tx.16%	1.723,52	1.723,52	0,00	0,00
2434121133161	Rg Fe P/ Vnd Tx Nm Mercad Nacional	1.723,52	1.723,52	0,00	0,00
243412113318	Rg Fe P/ Vnd Taxa Normal-Tx.18%	71,33	71,33	0,00	0,00
2434121133181	Rg Fe P/ Vnd Tx Nm Mercad Nacional	71,33	71,33	0,00	0,00
2434123	Rg Fe P/Proventos Suplementares	146,40	146,40	0,00	0,00
24341233	Rg Fe P/Proventos Suplementares-Açorg	146,40	146,40	0,00	0,00
243412333	Rg Fe P/C.PrSL - Taxa Normal	146,40	146,40	0,00	0,00
24341233316	Rg Fe P/C.PrSL - Taxa Normal-Tx.16%	146,40	146,40	0,00	0,00
243412333161	Rg Fe P/C.PrSL - Tx Nm Mercado Nac.	146,40	146,40	0,00	0,00
24342	Rg - Mens./Trím Favor do Estado	1.030,61	1.030,61	0,00	0,00
243422	Rg Fv Est. - Devoluções a Fornecedores/	1.030,61	1.030,61	0,00	0,00
2434222	Rg Favor Estado - Imobilizado	1.017,86	1.017,86	0,00	0,00
24342223	Rg Favor Estado - Imobilizado-Açores	1.017,86	1.017,86	0,00	0,00
243422233	Rg Favor Estado- Imob.Taxa Normal	1.017,86	1.017,86	0,00	0,00
24342223316	Rg Favor Estado- Imob.Taxa Normal-Tx.1	1.017,86	1.017,86	0,00	0,00
243422233161	Rg Fv Est.- Im. Tx Nm Merc. Nacional	1.017,86	1.017,86	0,00	0,00
2434222331611	Rg Fv Est.-Im. Tx Nm MN-TT/Ded.	1.017,86	1.017,86	0,00	0,00
2434223	Rg Favor Estado-Out. Bens Serviços	12,75	12,75	0,00	0,00
24342233	Rg Favor Estado-Out. Bens Serviços-Aço	12,75	12,75	0,00	0,00
243422333	Rg Favor Estado-Obs Taxa Normal	12,75	12,75	0,00	0,00
24342233316	Rg Favor Estado-Obs Taxa Normal-Tx.16	12,75	12,75	0,00	0,00
243422333161	Rg Fv Est.-Obs Tx Nm Merc. Nacional	12,75	12,75	0,00	0,00
2434223331611	Rg Fv Est.-Obs Tx Nm MN-TT/Ded.	12,75	12,75	0,00	0,00
2435	Iva - Apuramento	71.367,12	71.367,12	0,00	0,00
2436	Iva - A Pagar	29.304,14	42.924,52	0,00	13.620,38
2437	Iva - A Recuperar	527,63	527,63	0,00	0,00
245	Contribuições para a Segurança Social	142.964,74	156.062,38	0,00	13.097,64
2451	Segurança social	142.964,74	156.062,38	0,00	13.097,64
	Soma Líquida	352.128,61	379.351,84	0,00	27.223,23
			Soma Saldos	0,00	27.223,23
25	Financiamentos obtidos	10.199,97	91.800,13	0,00	81.600,16
251	Instituições de crédito e sociedades fina	10.199,97	91.800,13	0,00	81.600,16
2511	Empréstimos bancários	10.199,97	91.800,13	0,00	81.600,16
25111	Empréstimos bancários-mercado nacion	10.199,97	91.800,13	0,00	81.600,16

Balancete Geral (Abertura a Fim) - 2024

Lançamentos: <10005>

Data Contab.: 31-12-2024

Valores em R\$

Conta	Descrição	Mov. Débito	Mov. Crédito	Saldo Débito	Saldo Crédito
251112	Empréstimos bancários m. l. prazo	10.199,97	91.800,13	0,00	81.600,16
2511121	E. b. medio longo prazo:	10.199,97	91.800,13	0,00	81.600,16
25111211	E. b. m. l. prazo: SANTANDER	10.199,97	91.800,13	0,00	81.600,16
251112111	Emprest: 0003.13968606096 (136.000)	10.199,97	91.800,13	0,00	81.600,16
	Soma Líquida	10.199,97	91.800,13	0,00	81.600,16
			Soma Saldos	0,00	81.600,16
27	Outras contas a receber e a pagar	30.779,04	46.200,87	0,00	15.421,83
271	Fornecedores de investimentos	30.779,04	46.200,87	0,00	15.421,83
2711	Fornecedores de investimentos - contas	30.779,04	46.200,87	0,00	15.421,83
27111	Fornec. de invest- c/g	30.779,04	46.200,87	0,00	15.421,83
271111	Fornec. de invest- c/g - mercado nacional	30.779,04	46.200,87	0,00	15.421,83
271111001	Fornec. de invest- m.n. Confid. Cont. 10	1.282,38	2.901,47	0,00	1.619,09
271111002	Fornec. de invest- m.n. Coop. Agrí. Inst	11.000,07	24.802,81	0,00	13.802,74
271111072	Aconotel - Comercializacao Equipamento	18.496,59	18.496,59	0,00	0,00
	Soma Líquida	30.779,04	46.200,87	0,00	15.421,83
			Soma Saldos	0,00	15.421,83
31	Compras	254.473,52	254.473,52	0,00	0,00
311	Mercadorias	27.892,55	27.892,55	0,00	0,00
3111	Compras merc-mercado nacional	27.892,55	27.892,55	0,00	0,00
312	Matérias-primas, subsidiárias e de cons	226.199,86	226.199,86	0,00	0,00
3121	Compras-matérias primas	135.248,89	135.248,89	0,00	0,00
31211	Compras-mat.prim.-mercado nacional	135.248,89	135.248,89	0,00	0,00
3122	Compras-matérias subsidiárias	90.950,97	90.950,97	0,00	0,00
31221	Compras-mat.sub.-mercado nacional	90.950,97	90.950,97	0,00	0,00
317	Devoluções de compras	381,11	381,11	0,00	0,00
3171	Devoluções-compras-mercadorias	349,62	349,62	0,00	0,00
31711	Dev.-comp-merc.-mercado nacional	349,62	349,62	0,00	0,00
3172	Devoluções-mat.primas,subsi.,cons.	31,49	31,49	0,00	0,00
31721	Devoluções-matérias primas	31,49	31,49	0,00	0,00
317211	Devoluções-mat.primas-mercado nacio	31,49	31,49	0,00	0,00
	Soma Líquida	254.473,52	254.473,52	0,00	0,00
32	Mercadorias	219.546,66	215.570,43	3.976,23	0,00
321	Mercadorias - existências	97.815,17	93.838,94	3.976,23	0,00
322	Mercadorias - cenc	121.731,49	121.731,49	0,00	0,00
	Soma Líquida	219.546,66	215.570,43	3.976,23	0,00
			Soma Saldos	3.976,23	0,00
33	Matérias-primas, subsidiárias e de cons	320.707,11	226.199,86	94.507,25	0,00
331	Matérias-primas	203.946,47	135.248,89	68.697,58	0,00
3311	Matérias-primas - existências	68.697,58	0,00	68.697,58	0,00
3312	Matérias-primas - cenc	135.248,89	135.248,89	0,00	0,00
332	Matérias subsidiárias	116.760,64	90.950,97	25.809,67	0,00
3321	Matérias subsidiárias - existências	25.809,67	0,00	25.809,67	0,00
3322	Matérias subsidiárias - cenc	90.950,97	90.950,97	0,00	0,00
	Soma Líquida	320.707,11	226.199,86	94.507,25	0,00
			Soma Saldos	94.507,25	0,00
39	Adiantamentos por conta de compras	1.250,00	0,00	1.250,00	0,00
391	Ad.p/cmp - fornecedores gerais	1.250,00	0,00	1.250,00	0,00
3911	Ad. p/cmp - mercado nacional	1.250,00	0,00	1.250,00	0,00
	Soma Líquida	1.250,00	0,00	1.250,00	0,00
			Soma Saldos	1.250,00	0,00
41	Investimentos financeiros	133,83	0,00	133,83	0,00
414	Investimentos noutras empresas	133,83	0,00	133,83	0,00
4143	Fundo Comp. Trabalho [FCT]	133,83	0,00	133,83	0,00
	Soma Líquida	133,83	0,00	133,83	0,00
			Soma Saldos	133,83	0,00

Balancete Geral (Abertura a Fim) - 2024

Lançamentos: <TODOS>

Data Contábil: 31-12-2024

Saldo em R\$ 0,00

Conta	Descrição	Mov. Débito	Mov. Crédito	Saldo Débito	Saldo Crédito
43	Ativos fixos tangíveis	406.862,30	189.514,06	217.348,24	0,00
431	Terrenos e recursos naturais	41.401,84	0,00	41.401,84	0,00
4311	Terrenos e recursos naturais - próprio	41.401,84	0,00	41.401,84	0,00
43111	Terrenos e recursos naturais - mercado	41.401,84	0,00	41.401,84	0,00
432	Edifícios e outras construções	168.205,51	0,00	168.205,51	0,00
4321	Edifícios e outras construções - próprio	168.205,51	0,00	168.205,51	0,00
43211	Edifícios e outras construções - mercado	168.205,51	0,00	168.205,51	0,00
433	Equipamento básico	71.853,07	6.361,60	65.491,47	0,00
4331	Equip. básico - próprio	71.853,07	6.361,60	65.491,47	0,00
43311	Equip. básico - mercado nacional	71.853,07	6.361,60	65.491,47	0,00
434	Equipamento de transporte	85.040,08	0,00	85.040,08	0,00
4341	Equip. de transp. - próprio	85.040,08	0,00	85.040,08	0,00
43411	Equip. de transp. - mercado nacional	85.040,08	0,00	85.040,08	0,00
435	Equipamento administrativo	15.849,18	0,00	15.849,18	0,00
4351	Equip. admin. - próprio	15.849,18	0,00	15.849,18	0,00
43511	Equip. admin. - mercado nacional	15.849,18	0,00	15.849,18	0,00
437	Outros ativos fixos tangíveis	24.512,62	0,00	24.512,62	0,00
4371	Outros ativos fixos tangíveis - próprio	24.512,62	0,00	24.512,62	0,00
43711	Out. act. fixos tang. - mercado nacional	24.512,62	0,00	24.512,62	0,00
438	Depreciações acumuladas	0,00	183.152,46	0,00	183.152,46
4381	Depreciações acumuladas próprias	0,00	183.152,46	0,00	183.152,46
43812	Edifícios e outras construções	0,00	13.248,59	0,00	13.248,59
43813	Equipamento básico	0,00	50.616,70	0,00	50.616,70
43814	Equipamento de transporte	0,00	85.040,08	0,00	85.040,08
43815	Equipamento administrativo	0,00	15.003,82	0,00	15.003,82
43817	Outros ativos fixos tangíveis	0,00	19.243,27	0,00	19.243,27
	Soma Líquida	406.862,30	189.514,06	217.348,24	0,00
			Soma Saldos	400.500,70	183.152,46
51	Capital	0,00	12.805,92	0,00	12.805,92
511	Capital *	0,00	12.805,92	0,00	12.805,92
	Soma Líquida	0,00	12.805,92	0,00	12.805,92
			Soma Saldos	0,00	12.805,92
55	Reservas	0,00	253.442,55	0,00	253.442,55
551	Reservas legais	0,00	6.246,48	0,00	6.246,48
552	Outras reservas	0,00	247.196,07	0,00	247.196,07
5521	Reservas livres	0,00	247.196,07	0,00	247.196,07
	Soma Líquida	0,00	253.442,55	0,00	253.442,55
			Soma Saldos	0,00	253.442,55
56	Resultados transitados	13.749,57	13.749,57	0,00	0,00
561	Resultados transitados	13.749,57	13.749,57	0,00	0,00
561001	Período até 2023	13.749,57	13.749,57	0,00	0,00
	Soma Líquida	13.749,57	13.749,57	0,00	0,00
61	Custo das mercadorias vendidas e das m	249.066,76	249.066,76	0,00	0,00
611	Mercadorias	117.405,64	117.405,64	0,00	0,00
6111	Mercadorias - cmvc	117.405,64	117.405,64	0,00	0,00
612	Matérias-primas, subsidiárias e de cons.	131.661,12	131.661,12	0,00	0,00
6121	Matérias primas	66.519,82	66.519,82	0,00	0,00
61211	Matérias primas - cmvc	66.519,82	66.519,82	0,00	0,00
6122	Matérias subsidiárias	65.141,30	65.141,30	0,00	0,00
61221	Matérias subsidiárias - cmvc	65.141,30	65.141,30	0,00	0,00
	Soma Líquida	249.066,76	249.066,76	0,00	0,00
62	Fornecimentos e serviços externos	68.310,87	68.310,87	0,00	0,00
622	Serviços especializados	11.309,32	11.309,32	0,00	0,00
6221	Trabalhos especializados	557,62	557,62	0,00	0,00
6222	Publicidade e propaganda	2.230,88	2.210,88	0,00	0,00

Balancete Geral (Abertura a Fim) - 2024

Lançamento: <TODOS>

Data Contab.: 31-12-2024

Valores em EUR

Conta	Descrição	Mov. Débito	Mov. Crédito	Saldo Débito	Saldo Crédito
6223	Vigilância e segurança	527,73	527,73	0,00	0,00
6224	Honorários	1.864,00	1.864,00	0,00	0,00
62241	Honorários - mercado nacional	1.864,00	1.864,00	0,00	0,00
6226	Conservação e reparação	5.202,93	5.202,93	0,00	0,00
62262	Conservação-edifícios e out. corol.	1.228,84	1.228,84	0,00	0,00
62263	Conservação-equip. básico	1.281,82	1.281,82	0,00	0,00
62264	Conservação-equip. transporte	2.692,27	2.692,27	0,00	0,00
622641	Cons. -equip. transp. -aceite tot.	2.692,27	2.692,27	0,00	0,00
6227	Serviços bancários	946,16	946,16	0,00	0,00
62271	Serviços bancários	946,16	946,16	0,00	0,00
623	Materiais	4.646,56	4.646,56	0,00	0,00
6231	Ferramentas e utensílios de desgaste rá	968,84	968,84	0,00	0,00
6233	Material de escritório	1.370,18	1.370,18	0,00	0,00
6238	Outros	2.307,54	2.307,54	0,00	0,00
624	Energia e fluidos	14.941,36	14.941,36	0,00	0,00
6241	Electricidade	7.689,18	7.689,18	0,00	0,00
6242	Combustíveis	6.325,36	6.325,36	0,00	0,00
62421	Combustíveis - gasóleo	6.325,36	6.325,36	0,00	0,00
624211	Gasóleo - aceite pela totalidade	1.629,36	1.629,36	0,00	0,00
624212	Gasóleo -n/ aceite pela totalidade	4.706,00	4.706,00	0,00	0,00
6243	Água	926,82	926,82	0,00	0,00
625	Deslocações, estadas e transportes	4.291,05	4.291,05	0,00	0,00
6251	Deslocações e estadas	2.091,13	2.091,13	0,00	0,00
62512	Desloc. e estadas-n/aceites p/ tot.	2.091,13	2.091,13	0,00	0,00
6253	Transportes de mercadorias	2.199,92	2.199,92	0,00	0,00
626	Serviços diversos	33.122,58	33.122,58	0,00	0,00
6261	Rendas e alugueres	4.753,29	4.753,29	0,00	0,00
62612	Rendas de espaços noutras estabelecim	360,00	360,00	0,00	0,00
6261201	R. E. n. est. - Antonio P. da Luz	360,00	360,00	0,00	0,00
62614	Aluguer de longa duração	4.393,29	4.393,29	0,00	0,00
626141	A.L.d. - aceite pela totalidade	4.393,29	4.393,29	0,00	0,00
6261411	A.L.d. - aceite total. Renault - Lenays Mo	4.393,29	4.393,29	0,00	0,00
626141101	Renault Business Finance - AG-60-GG	4.393,29	4.393,29	0,00	0,00
6262	Comunicação	3.550,37	3.550,37	0,00	0,00
62621	Comunicação-despesas postais	342,92	342,92	0,00	0,00
62622	Comunicação-telefones e out	3.207,45	3.207,45	0,00	0,00
6263	Seguros	2.190,96	2.190,96	0,00	0,00
62631	Seguros - ramo incêndio	279,44	279,44	0,00	0,00
626311	Seguros - Indústria	279,44	279,44	0,00	0,00
6263111	Seguros - Indústria - apolice 301502541	279,44	279,44	0,00	0,00
62635	Seguros - ramo viaturas	1.462,89	1.462,89	0,00	0,00
626351	Seguros - r. viat.-aceite pela tot.	1.462,89	1.462,89	0,00	0,00
6263511	Seguros - r. viat.-ac. tot. Renault Busine	658,80	658,80	0,00	0,00
626351101	Matricula: AG-60-GG	658,80	658,80	0,00	0,00
6263512	Seguros - r. viat.-ac. tot. Outras Segurad	804,09	804,09	0,00	0,00
62635121	Seguros - G. S. - Zurich	804,09	804,09	0,00	0,00
6263512101	Apolice 008906081 / 73-R2-58 Renault	252,32	252,32	0,00	0,00
6263512102	Apolice 009414709 / 70-PU-03 NISSAN	238,43	238,43	0,00	0,00
6263512103	Apolice 009415277 / 86-PI-80- NISSAN	313,34	313,34	0,00	0,00
62636	Seguros - ramo vida	448,63	448,63	0,00	0,00
626361	Seguros - r. vida-aceite pela tot.	448,63	448,63	0,00	0,00
6263611	Seguros - r. vida-aceite pela tot. Santand	448,63	448,63	0,00	0,00
6265	Contencioso e notariado	145,00	145,00	0,00	0,00
6267	Limpeza, higiene e conforto	5.795,78	5.795,78	0,00	0,00
6268	Outros serviços	16.687,18	16.687,18	0,00	0,00
62681	Outros serviços- Diversos	16.687,18	16.687,18	0,00	0,00
6268101	Agragarante (Garantia n.º 2020.00300)	1.013,23	1.013,23	0,00	0,00
6268102	INSCO - Custos Administrativos	1.013,79	1.013,79	0,00	0,00
6268103	Subscrição - Saphery Level - Invoice Net	31,68	31,68	0,00	0,00

Balancete Geral (Abertura a Fim) - 2024

Lançamentos <TODOS>

Data Contab. : 31-10-2024

Valores em EUR

Conta	Descrição	Mov. Débito	Mov. Crédito	Saldo Débito	Saldo Crédito
6268104	Renault Business Finance - Serviços Alug	1.333,35	1.333,35	0,00	0,00
6268105	IRSCD - Notas de Débito EC NDAE	13.043,25	13.043,25	0,00	0,00
6268106	Auto-Consumo	161,75	161,75	0,00	0,00
6268107	Inscrições Concursos Licenças	90,13	90,13	0,00	0,00
	Soma Líquida	68.310,87	68.310,87	0,00	0,00
63	Gastos com o pessoal	535.989,41	535.989,41	0,00	0,00
632	Remunerações do pessoal	399.807,09	399.807,09	0,00	0,00
6321	Remunerações do pessoal - venc.	313.433,56	313.433,56	0,00	0,00
6322	Remunera. do pessoal - Distúrbios	2.606,73	2.606,73	0,00	0,00
6323	Remunerações do pessoal - s. férias	30.400,55	30.400,55	0,00	0,00
6324	Remunerações do pessoal - s. natal	33.484,89	33.484,89	0,00	0,00
6325	Remunerações do pessoal - s. aliment	18.813,20	18.813,20	0,00	0,00
6327	Remunerações do pessoal - Trab. noct	1.068,16	1.068,16	0,00	0,00
635	Encargos sobre remunerações	126.480,39	126.480,39	0,00	0,00
6351	Enc. s/sem-órgãos sociais	17.961,81	17.961,81	0,00	0,00
6352	Enc. s/sem-pessoal	108.518,58	108.518,58	0,00	0,00
636	Seguros de acidentes no trabalho e doe	8.334,93	8.334,93	0,00	0,00
6362	Seg.ac.trb - pessoal	8.334,93	8.334,93	0,00	0,00
63621	Seg.ac.trb - pessoal - Zurich	8.334,93	8.334,93	0,00	0,00
6362101	Zurich: Apolice: 009601506	3.681,11	3.681,11	0,00	0,00
6362102	Zurich: Apolice: 009082267	3.587,73	3.587,73	0,00	0,00
6362103	Zurich: Apolice: 009663646	87,10	87,10	0,00	0,00
6362104	Zurich: Apolice: 009730795	814,87	814,87	0,00	0,00
6362105	Zurich: Apolice: 009781304	164,12	164,12	0,00	0,00
638	Outros gastos com o pessoal	1.367,00	1.367,00	0,00	0,00
6382	Ocp- pessoal	1.367,00	1.367,00	0,00	0,00
63821	Ocp- pessoal - Formação	521,00	521,00	0,00	0,00
638211	Ocp- pessoal - For. Normações	185,00	185,00	0,00	0,00
638212	Ocp- pessoal - Renov. Cert. Motorista	288,00	288,00	0,00	0,00
638213	Ocp- pessoal - Exames Periódicos (Secu	48,00	48,00	0,00	0,00
63822	Ocp- pessoal - Jantar de Natal	846,00	846,00	0,00	0,00
	Soma Líquida	535.989,41	535.989,41	0,00	0,00
64	Gastos de depreciação e de amortização	10.317,21	10.317,21	0,00	0,00
642	Activos fixos tangíveis	10.317,21	10.317,21	0,00	0,00
6421	Activos fixos tangíveis próprios	10.317,21	10.317,21	0,00	0,00
64212	Deprec-edifícios outras construções	2.484,11	2.484,11	0,00	0,00
64213	Deprec-equipamento básico	6.468,01	6.468,01	0,00	0,00
64215	Deprec-equipamento administrativo	223,12	223,12	0,00	0,00
64217	Deprec-outras imob. corpóreas	1.141,97	1.141,97	0,00	0,00
	Soma Líquida	10.317,21	10.317,21	0,00	0,00
65	Perdas por imparidade	1.956,27	1.956,27	0,00	0,00
651	Em dívidas a receber	1.956,27	1.956,27	0,00	0,00
6511	Clientes	1.956,27	1.956,27	0,00	0,00
6511001	Clientes: Casa Agrícola Bernardo Cabral	1.143,86	1.143,86	0,00	0,00
6511002	Clientes: Org. Boca Doce	595,30	595,30	0,00	0,00
6511003	Clientes: Teresa Jesus M. S. Ponte	217,11	217,11	0,00	0,00
	Soma Líquida	1.956,27	1.956,27	0,00	0,00
68	Outros gastos e perdas	10.519,68	10.519,68	0,00	0,00
681	Impostos	1.017,51	1.017,51	0,00	0,00
6812	Impostos indirectos	106,67	106,67	0,00	0,00
68122	Imposto s/ o valor acrescentado	71,52	71,52	0,00	0,00
681221	Imposto s/ o valor acrescentado: Rensu	71,52	71,52	0,00	0,00
68124	Impostos s/transportes rodoviário	35,15	35,15	0,00	0,00

Balancete Geral (Abertura a Fim) - 2024

Moeda: «TODOS»

Data Contab.: 31-12-2024

Valores em EUR

Conta	Descrição	Mov. Débito	Mov. Crédito	Saldo Débito	Saldo Crédito
681241	Imp. s/trans. rod. aceites tot.	35,15	35,15	0,00	0,00
6813	Taxas	930,84	930,84	0,00	0,00
682	Descontos de pronto pagamento conced	8.548,17	8.548,17	0,00	0,00
6821	Descontos p. p. concedidos a clientes	8.548,17	8.548,17	0,00	0,00
68211	D. p. p. con. clientes fora de fatura	8.548,17	8.548,17	0,00	0,00
68211001	Portugal DutyFree - Aeroporto Humb. D	803,74	803,74	0,00	0,00
68211002	Finançor - Dist. Alimentar	301,81	301,81	0,00	0,00
68211003	INSCO - RAPPEL	7.642,62	7.642,62	0,00	0,00
688	Outros	954,00	954,00	0,00	0,00
6881	Correcções relativas a períodos anterior	150,00	150,00	0,00	0,00
68811	Correcções rel. p. anter. (Subsidio Refei	150,00	150,00	0,00	0,00
6882	Donativos	60,00	60,00	0,00	0,00
68822	Donativos não aceites	60,00	60,00	0,00	0,00
6883	Quotizações	744,00	744,00	0,00	0,00
68831	Quotizações empresariais-IF.	361,00	361,00	0,00	0,00
68832	Quotizações outras	383,00	383,00	0,00	0,00
	Soma Líquida	10.519,68	10.519,68	0,00	0,00
69	Gastos e perdas de financiamento	5.921,69	5.921,69	0,00	0,00
691	Juros suportados	5.921,69	5.921,69	0,00	0,00
6911	Juros de financiamentos obtidos	5.815,42	5.815,42	0,00	0,00
6917	Juros de contr. de loc. financeiras	106,27	106,27	0,00	0,00
69171	Jur. cont. loc. finan.- aceites tot	106,27	106,27	0,00	0,00
	Soma Líquida	5.921,69	5.921,69	0,00	0,00
71	Vendas	566.037,70	566.037,70	0,00	0,00
711	Mercadorias	99.061,80	99.061,80	0,00	0,00
7111	Vendas-merc.-mercado nacional	99.061,80	99.061,80	0,00	0,00
71111	Vendas-merc.-m. n. Prod. trad./Regiona	99.061,80	99.061,80	0,00	0,00
712	Produtos acabados e intermédios	461.397,65	461.397,65	0,00	0,00
7121	Vendas-prod.acab.-mercado nacional	461.397,65	461.397,65	0,00	0,00
71211	V.Prod.acab.-m.n. Licores	261.550,94	261.550,94	0,00	0,00
71212	V.Prod.acab.-m.n. Biscoitos e outros bo	151.228,63	151.228,63	0,00	0,00
71213	V.Prod.acab.-m.n. - Compostas	48.618,08	48.618,08	0,00	0,00
717	Devoluções de vendas	5.197,05	5.197,05	0,00	0,00
7171	Dev. vnd-mercadorias	4.819,74	4.819,74	0,00	0,00
71711	Dev. vnd-merc.-mercado nac.	4.819,74	4.819,74	0,00	0,00
7172	Dev. vnd-prod. acab. e intermédios	377,31	377,31	0,00	0,00
71721	Dev. vnd-prod.acab.-mercado nac.	377,31	377,31	0,00	0,00
718	Descontos e abatimentos em vendas	381,20	381,20	0,00	0,00
7182	Desc.abat.vnd-prod. acab. e int.	381,20	381,20	0,00	0,00
71821	Desc.abat.vnd-prod.acab.-merc. nac.	381,20	381,20	0,00	0,00
	Soma Líquida	566.037,70	566.037,70	0,00	0,00
75	Subsídios à exploração	348.859,76	348.859,76	0,00	0,00
751	Subsídios do Estado e outros entes públ	348.859,76	348.859,76	0,00	0,00
7511	Subsídios do Estado e outros entes públ	348.859,76	348.859,76	0,00	0,00
751101	Inst. Seg. Social Açores (ISSA)	78.010,65	78.010,65	0,00	0,00
751102	Município Povoação	222.588,81	222.588,81	0,00	0,00
751103	Sec. Reg. Agricultura	45.590,88	45.590,88	0,00	0,00
751104	DRE - Direc. Reg. Turismo 672002604	1.554,42	1.554,42	0,00	0,00
751105	Dir. Reg. Empreend. Comp. 672003012	1.115,00	1.115,00	0,00	0,00
	Soma Líquida	348.859,76	348.859,76	0,00	0,00
78	Outros rendimentos e ganhos	1.006,45	1.006,45	0,00	0,00
782	Descontos de pronto pagamento obtido	44,77	44,77	0,00	0,00
784	Ganhos em inventários	961,68	961,68	0,00	0,00

Balancete Geral (Abertura a Fim) - 2024

Lançamento: <TODOS>

Data Contábil: 31-12-2024

Conta	Descrição	Mov. Débito	Mov. Crédito	Valores em Euro	
				Saldo Débito	Saldo Crédito
7848	Outros ganhos	961,68	961,68	0,00	0,00
78481	Outros ganhos: Ofertas recebidas	961,68	961,68	0,00	0,00
784811	Linhas de bordar Mário Reis Rodg. Ld	961,68	961,68	0,00	0,00
	Soma Líquida	1.006,45	1.006,45	0,00	0,00
79	Juros, dividendos e outros rendimentos	69,99	69,99	0,00	0,00
791	Juros obtidos	60,98	60,98	0,00	0,00
7911	De depósitos	60,98	60,98	0,00	0,00
798	Outros rendimentos similares	9,01	9,01	0,00	0,00
	Soma Líquida	69,99	69,99	0,00	0,00
81	Resultado líquido do período	910.395,65	933.996,81	0,00	23.601,16
811	Resultado antes de impostos	910.395,65	910.395,65	0,00	0,00
818	Resultado líquido	0,00	23.601,16	0,00	23.601,16
	Soma Líquida	910.395,65	933.996,81	0,00	23.601,16
			Soma Saldos	0,00	23.601,16
	Soma Líquida	6.749.778,94	6.749.778,94	458.804,09	458.804,09
			Soma Saldos	642.758,86	642.758,86

Assinado por: **Nelson Pacheco Elias**

Num. de Identificação: 13933992

Data: 2025.03.22 17:34:48-01'00'

Certificado por: **Ordem dos Contabilistas Certificados**Atributos certificados: **Membro da OCC nº 88297**

COOPERATIVA CELEIRO DA TERRA, C.R.L

CF- 512 052 670

EXERCÍCIO DE 2024

ANEXO

Nota 01 – Introdução

- 1.1- A COOPERATIVA CELEIRO DA TERRA, C.R.L. – foi criada em 01 de janeiro de 1998 e iniciou a sua atividade em 09 de outubro de 1998.
- 1.2- A Cooperativa tem a sua sede na Estrada Regional da Lomba do Alcaide, com o número dois da freguesia de Povoação.
- 1.3- A Cooperativa foi equiparada a Instituições Particulares de Solidariedade Social, ao abrigo do Decreto Legislativo Regional n.º 22/2000/A de 9 de agosto e desenvolve a sua atividade nas áreas da formação e integração profissional de grupos socialmente desfavorecidos e na comercialização de bens de artesanato e outras atividades de natureza industrial e comercial.

Nota 02 – Referencial contabilístico

2.1 - Conforme previsto no Estatuto das IPSS (artigo 14º A), as Contas do Exercício são apresentadas de acordo com o Regime de Normalização Contabilística para as Entidades do Setor Não Lucrativo.

2.2- Pressuposto da continuidade

2.2.1- As demonstrações financeiras anexas foram preparadas no pressuposto da continuidade das operações, a partir dos registos contabilísticos da empresa, mantidos de acordo com os princípios contabilísticos geralmente aceites em Portugal.

2.2.2- A empresa regista os seus rendimentos e gastos de acordo com o regime do acréscimo, pelo qual os rendimentos e gastos são reconhecidos à medida que são gerados, independentemente do momento em que são recebidos ou pagos.

2.3- Ativos fixos tangíveis

2.3.1- Os ativos fixos tangíveis encontram-se registados ao custo de aquisição, deduzido das depreciações e das perdas por imparidade acumuladas.

2.3.2- As depreciações são calculadas, após o início da utilização dos bens, pelo método das quotas constantes em conformidade com o período de vida útil estimado para cada grupo de bens.

2.3.3- As despesas com reparação e manutenção dos ativos são consideradas como gasto no período em que ocorrem.

2.3.4- As taxas de depreciação utilizadas correspondem aos seguintes períodos de vida útil estimada:

Grupo	Anos vida	Taxa
Equipamento Administrativo	8	12.50 %
Equipamento básico	8	12.50%
Equipamentos transporte	8	12.50 %
Edifícios e outras construções	50	2.00 %

2.3.5- Credores

2.3.5.1-As contas a pagar a fornecedores e outros credores são registadas pelo seu valor nominal, em regra não vencem juros.

2.3.6- Financiamentos

2.3.6.1- A empresa tem responsabilidades financeiras por empréstimo bancário à aquisição do edifício sede da cooperativa por contrato de médio/longo prazo celebrado com o Banco SANTANDER TOTTA, SA:

Instituição Financeira	Dívida a 31.12.2024	Dívida a 31.12.2023	Amortização
Banco Santander Totta	81.600,16	91.800,13	10.199,97

2.4 - Subsídios

2.4.1-Os subsídios recebidos são considerados de "exploração" e destinam-se à cobertura de remunerações de trabalho de alguns dos seus colaboradores.

2.5- Imposto sobre o rendimento (IRC)

2.5.1- A entidade está isenta de Imposto sobre o Rendimento das Pessoas Coletivas (IRC), ao abrigo do art.º 66-A do Estatuto dos Benefícios Fiscais.

Nota 03 – Adoção pela primeira vez das NCRF – Divulgação transitória

Não é a primeira vez que a entidade adota as NCRF-ESNL

Nota 04 – Principais políticas contabilísticas

Não existiram, no decorrer do exercício a que respeitam estas demonstrações financeiras, quaisquer casos excecionais que implicassem a derrogação de qualquer disposição prevista pelo SNC.

A posição financeira e de tesouraria é estável e não se verificaram quaisquer impactos no que a cumprimentos ou de cláusulas contratuais.

Nota 05 – Fluxos de Caixa e Depósitos bancários

Não existem quantias de caixa e seus equivalentes não disponíveis para uso.

Designação	2024	2023	Diferença
Caixa	546.25	917.21	
Banco Montepio Geral	12.688,88	5.326.12	
Banco Santander Totta	29.714,72	13.939.29	
	42.949,85	20.182,62	22.767,23

Nota: o aumento das disponibilidades financeiras foi de 53,01 % relativamente a 2023

Nota 07 – Clientes

Designação	2024	2023	Diferença
Saldos	92.980,75	98.868,53	
Totais	92.980,75	98.868,53	-5.887,78

Nota: Os créditos a clientes reduziram-se em 6,33%

Os montantes refletidos na rubrica de clientes são registados pelo seu valor nominal.

Não existem saldos ativos dados como garantia.

Nota 08 – Fornecedores

Designação	2024	2023	Diferença
Saldos	44.709,24	34.954,13	
totais	44.709,24	34.954,13	9.755,11

Nota: O crédito de fornecedores aumentou em 21,82 % em referência a 2023.

Os montantes refletidos na rubrica de fornecedores, encontram-se mensurados ao justo valor.

Nota 09 – Estado e Outros Entes Públicos

Designação	IRS - Dependente	IRS-independente	Iva	Segurança Social	totais
2023	379,85	240,50	10.837,14	8.848,79	20.306,28
2024	118,36	386,85	13.620,38	13.097,64	27.223,23
DIFERENÇAS	-261,49	+146,35	+2.783,24	+4.248,85	+6.916,95

Nota: Os créditos do Estado e equiparados aumentou 34,06% com incidência no IVA e TSU.

Nota 10- Investimentos

Designação	2024	2023
Aquisição parte do edifício sede	0,00	44.000,00
Equipamento básico (a)	15.904,00	2.898,78
Idem administrativo	0,00	0,00
Totais	15.904,00	46.898,78

Nota: (a) Amassadeira: 8.860,00; Arm. Frigorífico: 3.081,00 e embaladora: 3.963,00

Nota 11 – Compras mercadorias e matérias-primas

Origem	2024	2023	Variação
Mercadorias	27.542.93	24.412.25	+ 3.130.68
Matérias-Primas	135.217.40	164.674.54	- 29.457.14
Matérias-Subsidiárias	90.950.97	47.543.55	+ 43.407.42
Totais	253.711.30	236.630.34	+ 17.080.96

Nota: As compras de mercadorias (bens vendáveis sem transformação) aumentaram em 11,37 %.

As matérias-primas diminuíram em 21,79 %.

As subsidiárias aumentaram em 47,73 %.

No cômputo geral as compras aumentaram em 6,73 % relativamente a 2023.

Nota 12 - Existências

Designação	2024	2023	Diferença
Existências finais	98.483.48	93.838.94	+ 4.644.54

Nota: As existências finais aumentaram em 4,72% relativamente a 2023.

Os inventários encontram-se mensurados pelo custo.

Nota 13 - CMVMC

Designação	2024	2023	Diferença
Existências Iniciais	* 93.838.94	104.452.51	- 10.613.57
Compras-Mercadorias	27.892.55	24.412.25	+ 3480.30
Compras-Matérias	225.818.75	212.218.09	+ 13.600.66
Existências Finais	98.483.48	93.838.94	+ 4.644.54
CMVMC	249.066.76	247.243.91	+ 1.822.85

Nota: O valor do CMVMC aumentou em 0,73% relativamente a 2023.

Nota 14 – Ativo bruto e depreciações

Designação	Aquisição	Aumentos	Depreciação	Acumuladas	Ativo líquido
Terreno	41.401.84	0.00	0.00	0.00	41.401.84
Edifícios	168.205.51	0.00	2.484.11	13.248.59	110.956.92
Básico	49.587.47	15.904.00	6.468.01	50.816.70	14.904.72
Transportes	85.040.08	0.00	0.00	85.040.08	0.00
Administrativo	15.849.18	0.00	223.12	15.003.82	845.36
Outros ativos	24.512.62	0.00	1.141.97	19.243.27	5.269.35
Totais	384.596.70	15.904.00	10.317.21	183.152.46	173.378.19

Nota: Em 2021 foi subtraído 25 % ao valor da aquisição do edifício sede para o terreno nos termos do n.º 2 do Decreto Regulamentar n.º 4/2015 de 22 de Abril.

Os ativos constantes na rubrica de ativos fixos tangíveis, encontram-se refletidos pelo custo de aquisição.

Nota 15-Gastos de depreciação

Ativos Tangíveis	2024	2023	Diferença
Edifícios e outras construções	2.484.11	2.484.11	
Equipamento básico	6.468.01	2.402.99	
Equipamento de transporte	0.00	0.00	
Equipamento Administrativo	223.12	516.28	
Outros Ativos fixos	1.141.97	1.141.97	
Totais	10.317.21	6.545.35	+ 3.771.86

Nota: O método de depreciação é o das quotas constantes e da vida útil do bem, aplicável de acordo com a tabela genérica.

Nota 16 – Capital Próprio

Capital Social	Reservas Legais	Outras Reservas
12.805.92	6.246.48	247.196,07

Nota: O capital social foi aumentado de 10.000.00 euros por incorporação de reservas.

Nota 17 – Fornecimento e serviços de terceiros

Designação	2024	2023	diferença
Trabalhos especializados	557.62	627.00	
Publicidade	2.210.88	6.118.07	
Vigilância e segurança	527.73	479.02	
Honorários	1.864.00	1.990.00	
Conservação	5.202.93	3.943.72	
Serviços bancários	946.16	115.16	
Ferramentas utensílios	968.84	0.00	
Material escritório	1.370.18	467.80	
Electricidade	7.686.72	7.589.62	
Combustíveis	6.325.36	5.180.25	
Água	926.82	754.29	
Deslocações *	3.460.35	5.191.87	
Rendas e alugueres	4.753.29	4.185.05	
Comunicação	3.550.37	1.579.00	
Seguros outros	2.190.96	2.163.66	
Contencioso	145.00	205.00	
Limpeza	5.763.29	6.979.05	
Inscó, SA	14.057.04	13.961.49	
Outros gastos	2.630.14	13.351.64	
total	67.445.22	74.881.69	-7.436.47

- * Inclui 2.199.92 euros de despesas de transportes de mercadorias marítimos.

Nota: Os bens e serviços foram reduzidos de 11,03 % relativamente a 2023.

Nota 18 – Gastos com o pessoal

GASTOS COM O PESSOAL	2024	2023	Diferença
Vencimento base	313.433,56	322.339,47	
Subsídios de férias e Natal	63.885,44	60.163,20	
Diuturnidades	3.674,89	3.678,59	
Idem refeição	18.813,20	24.243,89	
Encargos sobre remunerações	126.480,39	69.801,57	
Seguro acidentes de trabalho	8.334,93	9.329,85	
Gastos de ação social	1.367,00	600,00	
Totais	535.989,41	490.156,57	45.832,84

Nota: O aumento dos custos com o pessoal foi de 8,55 % relativamente a 2023. A Cooperativa Ceileiro da Terra a 31.12.2024 tinha ao serviço 45 colaboradores.

Nota 19 – Outros gastos e perdas

Designação	2024	2023	Diferença
Impostos indiretos (IMI/IVA)	106,67	1.741,31	
Taxas	910,84	80,00	
Subsídios de refeição acordados	0,00	670,00	
Quotização	744,00	800,00	
Coimas	0,00	102,00	
Donativos	60,00	50,00	
totais	1.821,51	3.443,31	- 1.621,80

Nota: Redução de 89,04 % relativamente a 2023.

Nota 20 – Gastos de financiamento

Gastos	2024	2023	DIF
Juros de financiamento	5.815,42	5.150,00	
Juros de leasing	106,27	509,05	
totais	5.921,69	5.659,05	+ 262,64

Nota: Aumento de 4,44 % com referência a 2023.

RENDIMENTOS

7

Nota 21- Vendas de mercadorias e produtos

Venda mercadorias e produtos	2024	2023	Diferença
Vendas	554.881.20	479.141.73	
total	554.881.20	479.141.73	+ 75.739.47

Nota-As vendas aumentaram de 13.65 % em relação a 2023

VENDAS POR SETOR

Local	2024	2023	Diferença
Sede	422.575.74	362.573.01	
Furnas	132.305.46	116.568.72	
Totais	554.881.20	479.141.73	+ 75.739.47

Nota 22 - Subsídios

Entidades	2024	2023	Diferença
Instituto Segurança Social	78.010.65	83.405.48	
Fundo Regional do Emprego	1.115.00	14.523.76	
Municipal de Povoação	222.588.81	264.591.00	
Sec. Reg. Agri., e Turismo	47.145.30	0.00	
Outros	0.00	0.00	
Totais	348.859.76	362.520.24	- 13.660.48

Nota: Os subsídios diminuíram em 3,92% face ao período de 2023.

Nota 23 – Resultados

RESULTADOS	2024	2023	Diferença
Resultado do exercício	23.601.16	13.749.57	+ 9.851.59
			41,74%

Nota 24 – Não houve acontecimentos após a data do balanço

As demonstrações financeiras serão colocadas para aprovação na Assembleia Geral.

Os órgãos sociais não têm poderes para alterar as demonstrações financeiras.

À data de elaboração das contas, não são conhecidas quaisquer situações dignas de menção.

Nota 25- Aplicação de resultados

Face aos resultados, o Conselho de Administração propõe a seguinte distribuição dos resultados:


Para Resultados Transitados o valor de € 23.601,16 relativo ao resultado de 2024.


O Contabilista Certificado


Assinado por: **Nelson Pacheco Elias**
Num. de identificação: 13933992
Data: 2025.03.22 17:38:21-01'00"
Certificado por: **Ordem dos Contabilistas Certificados**
Atributos certificados: **Membro da OCC nº 88297**



O Conselho Administração Executivo,







Demonstração dos resultados por naturezas em 15 de 2024

(modelo reduzido)

Conta		Rendimentos e Gastos	Notas	2024	2023
Pos	Neg				
71/72		Vendas e serviços prestados		554.881,20	0,00
75		Subsídios à exploração		348.859,76	0,00
73		Variação de Inventários na produção		0,00	0,00
74		Trabalhos para a própria entidade		0,00	0,00
	61	Custo das mercadorias vendidas e das matérias consumidas		-249.066,76	0,00
	62	Fornecimentos e serviços externos		-67.445,22	0,00
	63	Gastos com pessoal		-535.989,41	0,00
7622	652	Imparidade de inventários (perdas/reversões)		0,00	0,00
7621	651	Imparidade de dívidas a receber (perdas/reversões)		-1.956,27	0,00
763	67	Provisões (aumentos/reduções)		0,00	0,00
7623,7627/8	653,657/8	Outras imparidades (perdas/reversões)		0,00	0,00
77	66	Aumentos / reduções de justo valor		0,00	0,00
78		Outros rendimentos		1.076,44	0,00
	68	Outros gastos		-10.625,95	0,00
		Resultado antes de depreciações, gastos de financiamento e impostos		39.733,79	0,00
761	64	Gastos / reversões de depreciação e de amortização		-10.317,21	0,00
		Resultado operacional (antes de gastos de financiamento e impostos)		29.416,58	0,00
7915		Juros e rendimentos similares obtidos		0,00	0,00
	6911/21/81	Juros e gastos similares suportados		-5.815,42	0,00
		Resultado antes de impostos		23.601,16	0,00
	812	Impostos sobre o rendimento do período		0,00	0,00
		Resultado líquido do período		23.601,16	0,00

Contabilidade - (c) Primavera BSS

A Administração/Gerência

O Contabilista Certificado

Assinado por: **Nelson Pacheco Elias**
 Num. de identificação: 13933992
 Data: 2025.03.22 17:31:01-0100'
 Certificado por: **Ordem dos Contabilistas Certificados**
 Atributos certificados: **Membro da OCC nº 88297**

